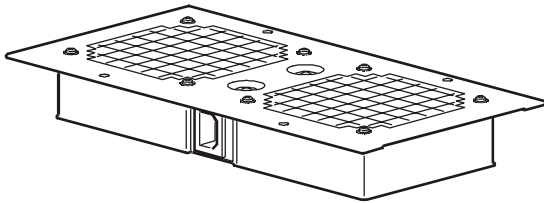
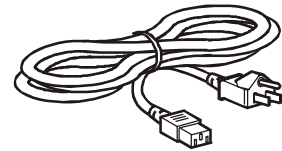


NetShelter Fan Tray

Inventaire




Plateau de ventilation



Cordon d'alimentation

Outils nécessaires (non fournis)



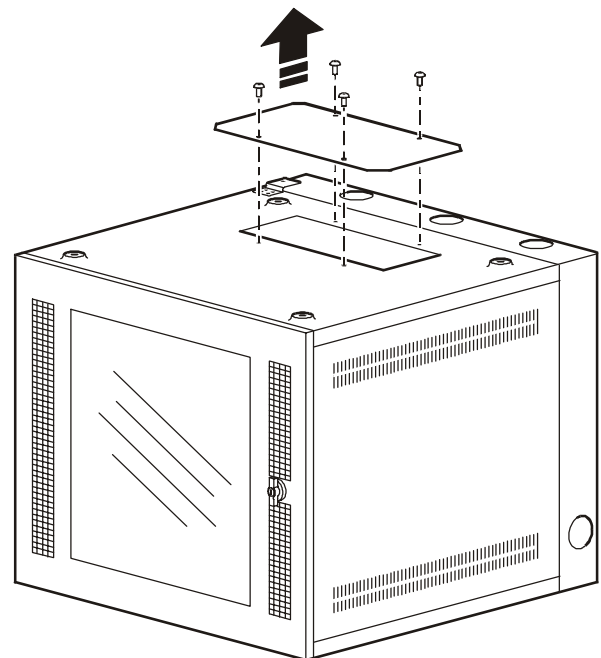
Tournevis cruciforme (n°2)



Clé hexagonale de 5 mm

Installation du plateau de ventilation

1. Retirez les quatre vis retenant la plaque d'obturation de l'armoire. Retirez la plaque et mettez les vis de côté pour pouvoir les réutiliser à une étape ultérieure.

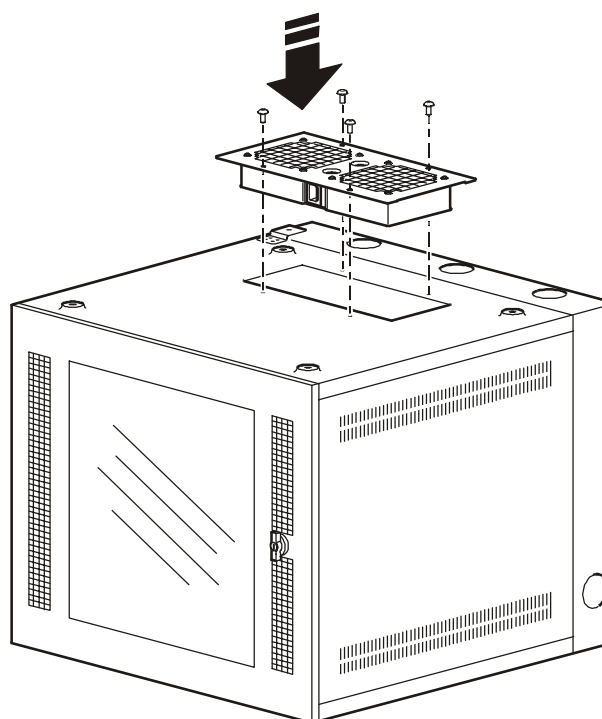


2. Installez le plateau de ventilation et fixez-le à l'aide des vis retirées précédemment.

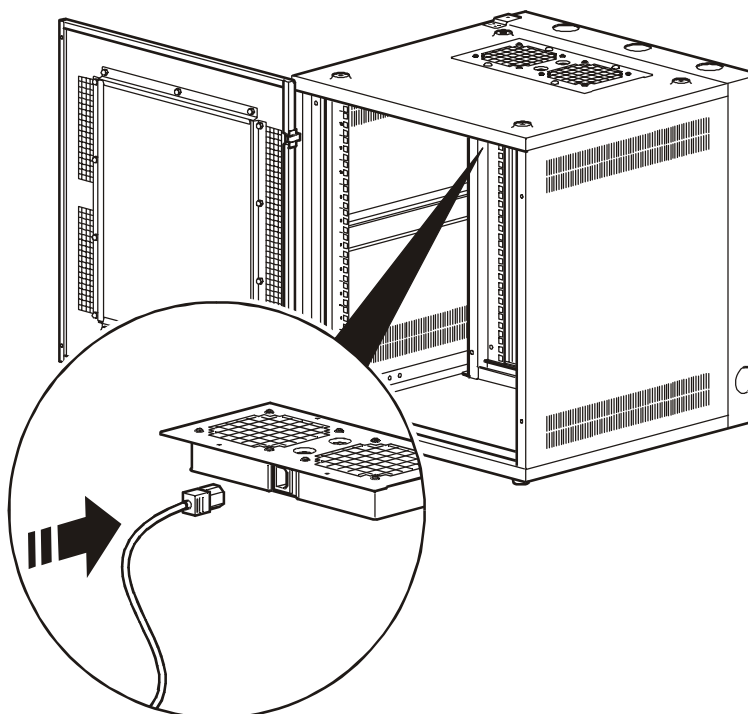


Remarque

Orientez la prise d'alimentation vers l'avant de l'armoire.



3. Ouvrez la porte de l'armoire et introduisez le cordon d'alimentation dans la prise du plateau.
4. Branchez le plateau à un circuit doté d'un dispositif de protection.



Modèles

Le plateau de ventilation conçu pour être installé sur le toit d'une armoire NetShelter est disponible dans les versions suivantes :

- AR8206BLK Wall-Mount Fan Tray (plateau de ventilation à montage mural)—120 V c.a., noir
- AR8207BLK Wall-Mount Fan Tray (plateau de ventilation à montage mural)—230 V c.a., noir



Remarque

Le plateau de ventilation à montage mural est conçu uniquement pour les armoires NetShelter à montage mural d'APC.

Caractéristiques électriques

AR8206BLK					
Tension d'entrée	Fréquence	Intensité	Bruit	Débit d'air †	Plage de tensions de fonctionnement
120 V c.a.	50 Hz	0,035 A	48 dBA	373,8 m ³ /h (220 cfm)	102–138 V c.a.
	60 Hz	0,030 A	48 dBA	373,8 m ³ /h (220 cfm)	
AR8207BLK					
230 V c.a.	50 Hz	0,22 A	59 dBA	373,8 m ³ /h (220 cfm)	196–264 V c.a.
	60 Hz	0,22 A	59 dBA	373,8 m ³ /h (220 cfm)	

†Débit d'air observé avec la tension d'entrée nominale.

Assistance clients internationale d'APC

L'assistance clients pour ce produit et tout autre produit APC est disponible gratuitement de l'une des manières suivantes :

- Visitez le site Web APC pour consulter les réponses aux questions fréquemment posées (FAQ), pour accéder aux documents de la base de connaissance APC et soumettre vos demandes d'assistance.
 - **www.apc.com** (Siège social)
Suivez les liens des pages Web APC menant au pays de votre choix, chacun fournissant des informations relatives à l'assistance clients.
 - **www.apc.com/support/**
Assistance globale incluant des FAQ, une base de connaissance et une assistance via Internet.
- Contactez un centre d'assistance clients APC par téléphone ou en envoyant un courrier électronique.
 - Centres régionaux :

InfraStruXure Ligne directe d'assistance à la clientèle (1)(877)537-0607 (gratuit aux États-Unis)

APC (Siège social) Etats-Unis, Canada (1)(800)800-4272 (gratuit aux Etats-Unis)

Amérique latine (1)(401)789-5735 (Etats-Unis)

Europe, Moyen-Orient et Afrique (353)(91)702000 (Irlande)

Australie (61) (2) 9955 9366

Chine (86) (10) 8529 9888

Singapour (65) 6398 1000

- Centres locaux, relatifs à un pays : connectez-vous à **www.apc.com/support/contact** pour plus d'informations.

Contactez le représentant APC ou tout autre revendeur chez qui vous avez acheté le produit APC pour obtenir des informations relatives à l'assistance clients.

Contenu entier : Copyright © 2004 American Power Conversion. Tous droits réservés. La reproduction en tout ou partie sans permission est interdite. APC, le logo APC, InfraStruXure et NetShelter sont des marques commerciales d'American Power Conversion Corporation qui peuvent être enregistrées dans certaines juridictions. Tous les autres noms de produits et de sociétés, les marques commerciales sont la propriété de leurs détenteurs respectifs et sont utilisés uniquement à titre d'information.

