

Smart-UPS™ 安裝指南 750/1000/1500/2200/3000 VA 120/230 Vac 500 VA 100 Vac 直立式

重要安全訊息

請詳閱說明，以便在嘗試安裝、操作、維修或維護前熟悉本設備。下列特殊訊息可能會出現在本手冊中或設備上，以警告可能的危險或引起使用者對說明或簡化程序資訊的注意。



附加在產品安全注意標籤的此符號代表有觸電危險，若不遵守指示將會導致人員受傷。

下列安全訊息可能會出現在本手冊中，用以警告可能發生的危險。

注意

注意代表有潛在危險的情況，若未避免，可能會導致設備的損壞以及輕度或中度的人身傷害。

注意

注意代表有潛在危險的情況，若未避免，可能會導致設備損壞。

安全及一般資訊

收到貨品後，請檢查包裝內容物。如有任何損壞，請通知承運人及經銷商。

安裝 UPS 前，請詳閱此裝置隨附的安全指南。

- 遵循國家和地方的所有電氣法規。
- 此 UPS 係設計於室內使用。
- 請勿在陽光直射或接觸到液體或處於多塵或潮濕位置的情況下操作本 UPS。
- 務必確保 UPS 上的透氣孔暢通。請留有足夠空間以利適當通風。
- 電池通常可使用二至五年。環境因素會影響電池壽命。環境溫度升高、市電供電品質不穩、放電時間短而頻繁，都會縮短電池壽命。
- 請將 UPS 電源線直接連接至牆上插座。切勿使用突波保護器或電源延長線。
- 本設備較重。在提舉設備時，請確保採用足以承受設備重量的安全技巧。
- 型號與序號等資訊皆位於後方的小面板標籤上。某些型號還有另外一個標籤，位於前面板下面的機殼上。
- 請務必回收廢電池。
- 請回收包裝材料或留下以重複使用。

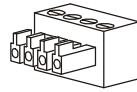
內容物清單

所有型號



(1) 說明文件光碟

120/230 Vac 型

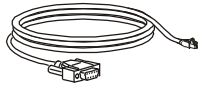


(1)

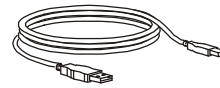
120/230 Vac 型



(1) PowerChute 軟體 CD

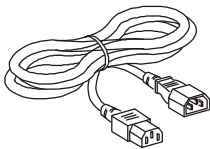


(1)

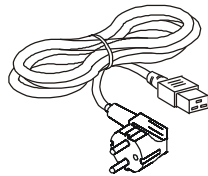


(1)

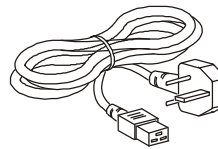
230 Vac 型



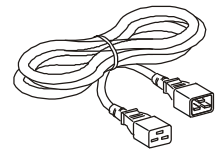
(2)



2200/3000 VA 型號
(1)



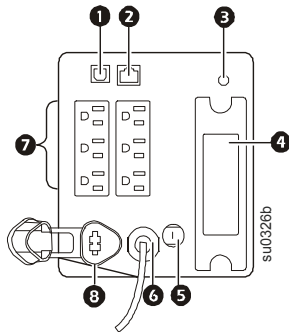
2200/3000 VA 型號
(1)



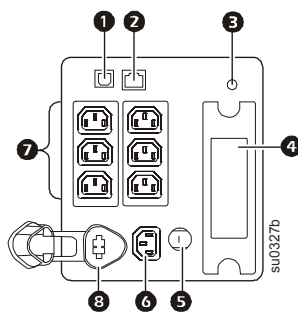
2200/3000 VA 型號
(1)

後面板提供 500 VA 至 1500 VA 機型

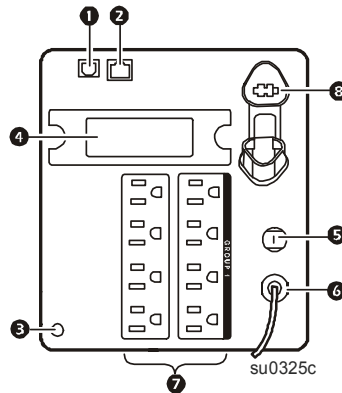
500 VA 100 Vac
750 VA 100/120 Vac



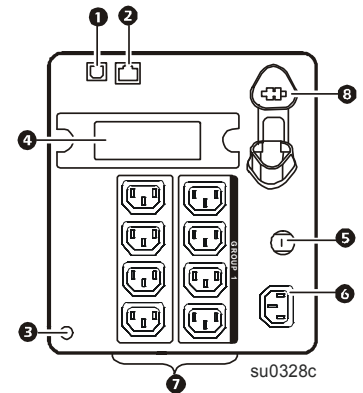
750 VA 230 Vac



1000/1500 VA 100 Vac
1000/1500 VA 120 Vac

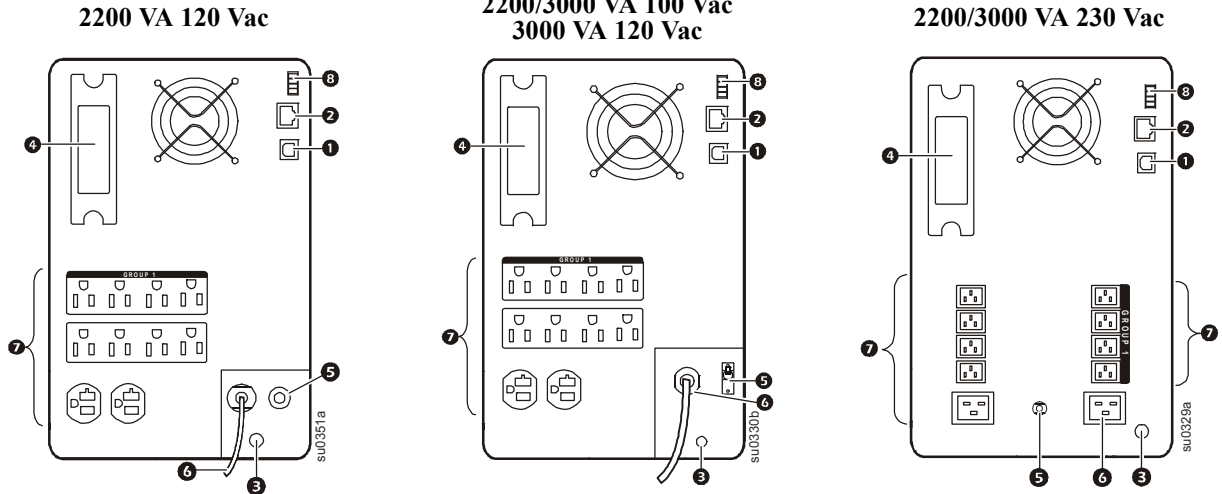


1000/1500 VA 230 Vac



- ❶ USB 埠
- ❷ RJ45 連接孔—序列 UPS 監控埠
- ❸ 機殼接地螺絲
- ❹ 選購 NMC 配件卡專用的 SmartSlot
- ❺ 斷路器／過載保護
- ❻ UPS 輸入
- ❼ 插座
- ❽ 內部或外接電池連接器

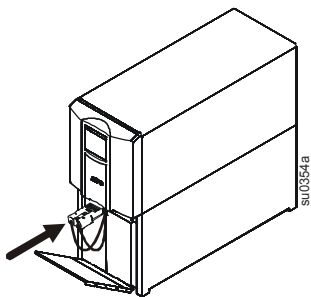
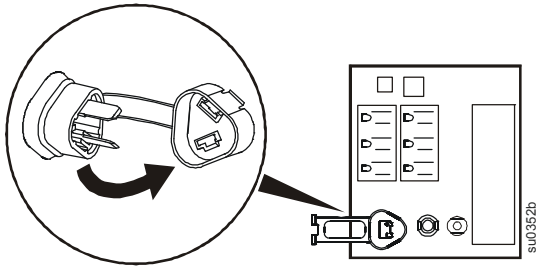
後面板功能 2200 VA / 3000 VA 型號



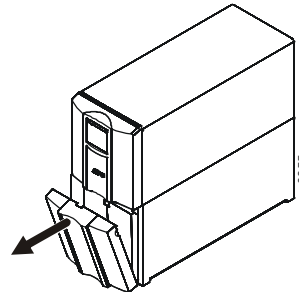
- ❶ USB 埠
- ❷ RJ45 連接孔—序列 UPS 監控埠
- ❸ 機殼接地螺絲
- ❹ 選購 NMC 配件卡專用的 SmartSlot
- ❺ 斷路器／過載保護
- ❻ UPS 輸入
- ❼ 插座
- ❽ EPO 接頭

安裝

500/750/1000/1500 VA 型號 連接電池



2200/3000 VA 型號 取下外框



將電池連接器插入電池插孔，確實推至定位。當連接器與插孔局部相接時，應可感覺到嵌合感。當連接器完全嵌入電池插孔後，將可再次感覺嵌合感。

電源連接

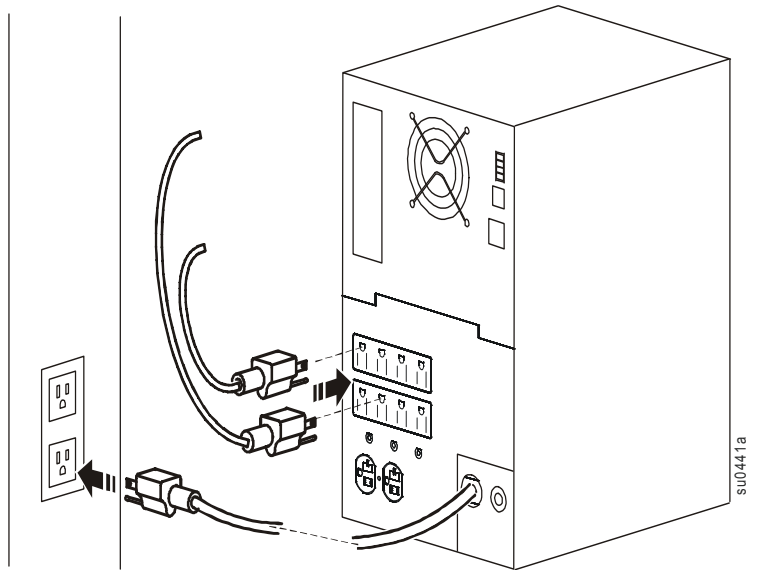
注意

設備損壞的風險

- 遵循國家和地方的所有電氣法規。
- 必須由合格電工佈線。
- 請務必將 UPS 連接到接地的電源插座。

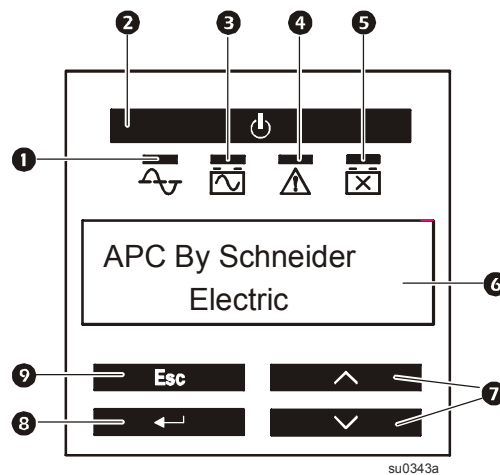
若未遵守這些指示，可能會導致設備損壞

插頭類型與連接器位置會隨機型而異。



顯示面板功能

- 1 在線 LED
- 2 UPS ON/OFF 鍵
- 3 電池供電 LED
- 4 故障 LED
- 5 更換電池 LED
- 6 顯示介面
- 7 向上 / 向下箭頭鍵
- 8 ENTER 鍵
- 9 ESC 鍵



受控插座群組

部分 UPS 機型設有可作為受控群組使用的插座排。使用顯示介面設定受控插座功能，請瀏覽：
主功能表 > 控制 > 插座 1 控制。

關於特定機型的插座群組，請參閱第 2 及第 3 頁的後面板圖說。



精選機型皆符合 ENERGY STAR[®] 資格。

如需詳細資訊，請前往 www.apc.com/site/recycle/index.cfm/energy-efficiency/energy-star/